

¡NUEVO!

Portal de resultados de Imagenología



Ingreso al portal _____ Pag 2 - 3
Nuevo portal _____ Pag 4 - 8



INGRESO AL PORTAL



Si se realizó el examen
ANTES del **03 de**
diciembre del 2025

INGRESE AQUÍ




Si se realizó el examen
DESPUÉS del **03 de**
diciembre del 2025

INGRESE AQUÍ

NUEVO PORTAL

El nuevo portal se presenta de la siguiente manera.

Aquí es donde debe ingresar sus credenciales de acceso (usuario y contraseña).



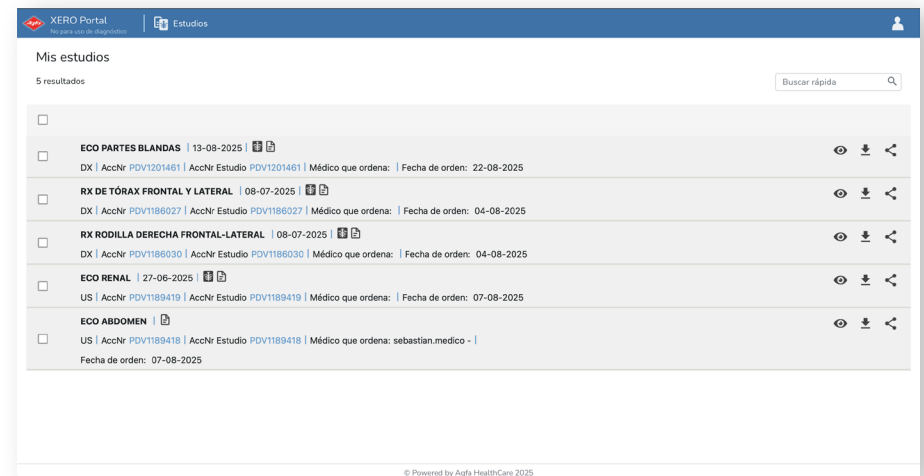
Usuario y contraseña

El usuario es su RUT.

La contraseña es aquella que le llegó a su correo. En caso de no llegarle, debe hacer clic en “¿Olvidó su contraseña?” y seguir el paso a paso. *

**Si al realizar el proceso de “Olvidó su contraseña” tampoco recibe el email en su correo electrónico, debe solicitar ayuda llamando al 600 006 1000 o en cualquier recepción del Centro.*

Una vez ingresando al Portal, podrá ver el listado de exámenes que se ha realizado.



Acción	Nombre del estudio	Fecha	Acción	Acción	Acción
<input type="checkbox"/>	ECO PARTES BLANDAS	13-08-2025	<input type="checkbox"/>	<input type="checkbox"/>	<input type="checkbox"/>
	DX AccNº PDV1201461 AccNº Estudio PDV1201461 Médico que ordena: Fecha de orden: 22-08-2025				
<input type="checkbox"/>	RX DE TÓRAX FRONTAL Y LATERAL	08-07-2025	<input type="checkbox"/>	<input type="checkbox"/>	<input type="checkbox"/>
	DX AccNº PDV1186027 AccNº Estudio PDV1186027 Médico que ordena: Fecha de orden: 04-08-2025				
<input type="checkbox"/>	RX RODILLA DERECHA FRONTAL-LATERAL	08-07-2025	<input type="checkbox"/>	<input type="checkbox"/>	<input type="checkbox"/>
	DX AccNº PDV1186030 AccNº Estudio PDV1186030 Médico que ordena: Fecha de orden: 04-08-2025				
<input type="checkbox"/>	ECO RENAL	27-06-2025	<input type="checkbox"/>	<input type="checkbox"/>	<input type="checkbox"/>
	US AccNº PDV1189419 AccNº Estudio PDV1189419 Médico que ordena: Fecha de orden: 07-08-2025				
<input type="checkbox"/>	ECO ABDOMEN		<input type="checkbox"/>	<input type="checkbox"/>	<input type="checkbox"/>
	US AccNº PDV1189418 AccNº Estudio PDV1189418 Médico que ordena: sebastian.medico - Fecha de orden: 07-08-2025				



2 NUEVO PORTAL

Cada fila corresponde a un examen realizado.

5 resultados		Buscar rápida
<input type="checkbox"/>		
<input type="checkbox"/>	ECO PARTES BLANDAS 13-08-2025   DX AccNr PDV1201461 AccNr Estudio PDV1201461 Médico que ordena: Fecha de orden: 22-08-2025	  
<input type="checkbox"/>	RX DE TÓRAX FRONTAL Y LATERAL 08-07-2025   DX AccNr PDV1186027 AccNr Estudio PDV1186027 Médico que ordena: Fecha de orden: 04-08-2025	  
<input type="checkbox"/>	RX RODILLA DERECHA FRONTAL-LATERAL 08-07-2025   DX AccNr PDV1186030 AccNr Estudio PDV1186030 Médico que ordena: Fecha de orden: 04-08-2025	  

Cada examen se compone de la siguiente información:

- Nombre del examen
- Fecha en que se realizó el examen
- Fecha de orden


<input type="checkbox"/>	ECO PARTES BLANDAS 13-08-2025   DX AccNr PDV1201461 AccNr Estudio PDV1201461 Médico que ordena: Fecha de orden: 22-08-2025
--------------------------	--

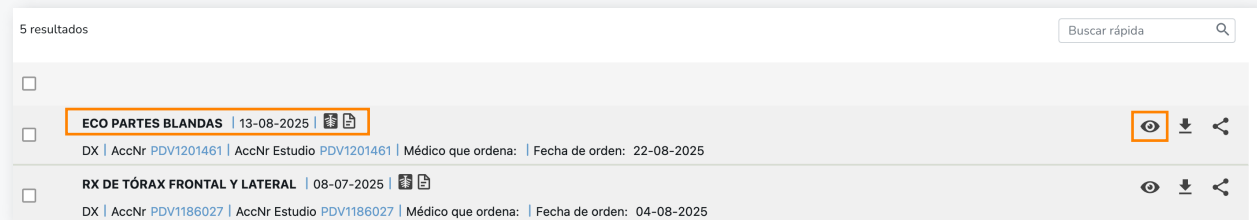
NUEVO PORTAL

Si necesita:

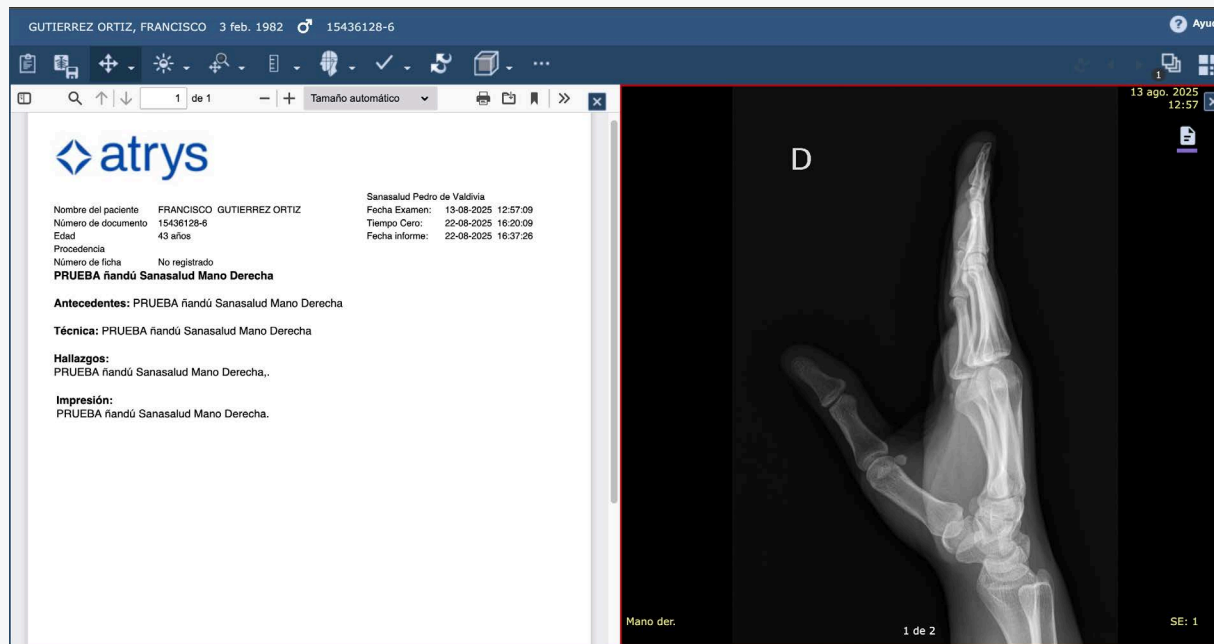
Ver en línea

Hay 2 maneras de realizarlo:

1. Haciendo clic sobre el nombre del examen.
2. Haciendo clic en el icono 



Luego se abrirá una ventana que mostrará el informe y las imágenes a la vez.




Ventana que se abre

2 NUEVO PORTAL

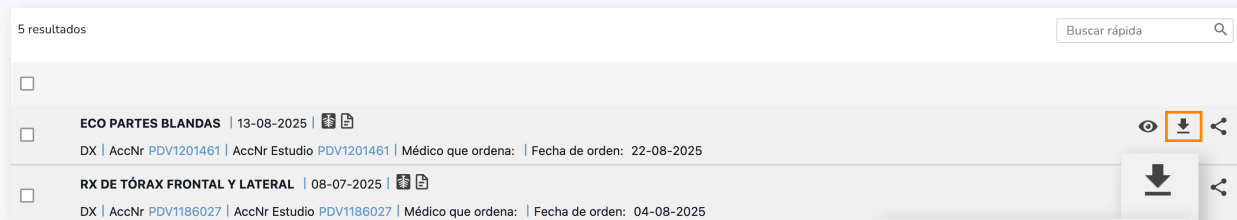
Si necesita:

Descargar










Haga clic en el icono  y se desplegarán 2 opciones:

1. "Descargar imágenes".
2. "Descargar reporte" (informe).

Seleccione la opción que necesita y luego se abrirá una ventana para que elija la ubicación donde desee guardar la descarga.



5 resultados Buscar rápida

<input type="checkbox"/>	ECO PARTES BLANDAS 13-08-2025  	  
<input type="checkbox"/>	RX DE TÓRAX FRONTAL Y LATERAL 08-07-2025  	 

DX | AccNr [PDV1201461](#) | AccNr Estudio [PDV1201461](#) | Médico que ordena: | Fecha de orden: 22-08-2025

DX | AccNr [PDV1186027](#) | AccNr Estudio [PDV1186027](#) | Médico que ordena: | Fecha de orden: 04-08-2025


 Descargar imágenes

 Descargar reporte

NUEVO PORTAL

Si necesita:

Compartir

Haga clic en el icono  y aparecerá una ventana.











Debe ingresar el correo electrónico al cual se desea compartir los resultados.

Debe elegir el tiempo de validez (duración) en que el receptor puede acceder a estos resultados (por defecto es 1 día).

Una vez ingresados los datos haga clic en el botón inferior derecho "Compartir".

Si necesita imprimir puede hacer clic en los otros botones.

5 resultados Buscar rápida

<input type="checkbox"/>	ECO PARTES BLANDAS 13-08-2025  	  
<input type="checkbox"/>	DX AccNr PDV1201461 AccNr Estudio PDV1201461 Médico que ordena: Fecha de orden: 22-08-2025	
<input type="checkbox"/>	RX DE TÓRAX FRONTAL Y LATERAL 08-07-2025  	  
<input type="checkbox"/>	DX AccNr PDV1186027 AccNr Estudio PDV1186027 Médico que ordena: Fecha de orden: 04-08-2025	

Share

Advertencia: asegúrese de que las direcciones de correo electrónico sean correctas, ya que un error puede dar lugar a que extraños accedan a su información de salud personal. Agfa no asume ninguna responsabilidad si esto sucede.

Correo electrónico *: Separe varias direcciones de correo electrónico con comas

Mensaje

Puede agregar un mensaje (opcional) aquí

Seleccionar duración *

1 Día

